

2023年全球華語口說爭霸賽

2023 OCAC Global Mandarin Speaking Competition

報名及比賽流程



錄音注意事項

- ✓ 請自備耳機麥克風。
- ✓ 建議在安靜的環境下比賽，避免環境噪音影響比賽成績。
- ✓ 比賽錄音過程中，不管唸錯、停頓或噪音干擾等任何情況，在該句MyCT還未評分的情況下，若要重唸時，一律等「Recording」出現後(圖一)，再開始錄音。

1. 當MyCT播放完老師音檔，「Recording」出現後(圖一)，請再開始進行錄音(音量維持在 2格半-5格)。

※注意:沒有錄音時，請讓下方音量條維持在 0.5-1.5格

2. 當MyCT出現(圖二)時，表示MyCT沒有收到聲音或是錄音音量過小，造成無法分析評分，此時請等MyCT回到(圖一)時，再開始進行錄音。

※建議錄音時，說話音量讓音量條達到3-6格時，MyCT較不易發生有收不到錄音情形。

3. 當MyCT出現(圖三)時，表示環境噪音或是錄音音量過大，造成 MyCT無法分析評分，此時請等MyCT回到(圖一)時，再開始進行錄音。

※建議可降低錄音音量或是將拉長麥克風與嘴巴之間的距離，避免環境噪音的干擾。



(圖一)



(圖二)



(圖三)

Step 1: 全球華文網→進入比賽官網

- 進入[全球華文網](http://www.huayuworld.org)，點選比賽橫幅進入比賽官網。
- 或點選以下連結進入比賽官網：
- 僑校基礎組+進階組：https://www.huayuworld.org/news_info.php?nid=877
- TCML華語文中心組：<https://taiwancenter.taiwan-world.net/news/Announcement/content/71>



The screenshot shows the website header for the Global Chinese Network (全球華文網). The logo includes the text "中華民國(臺灣)僑務委員會" and "Taiwan". Navigation links include "Taiwan Center for Mandarin Learning", "華語文教學資源專區", "臺語文學習網", "客語學習網", "文化百寶箱", "師資培訓專區", and "雲端學校". A search bar and a "登入" (Login) button are also visible.

The main banner for the "2023 僑務委員會 全球華語口說爭霸賽" (OCAC Global Mandarin Speaking Competition) is highlighted with a red border. The banner features illustrations of diverse people and the following text:

2023 僑務委員會 全球華語口說爭霸賽
OCAC Global Mandarin Speaking Competition

時間 / Date: 初賽：6月·9月 / Preliminary Jun. & Sep. / 決賽：11月 / Final: Nov

主辦單位：僑務委員會 / Host: Overseas Community Affairs Council, R.O.C (Taiwan) 執行單位：艾爾科技股份有限公司 / Co-Host: L Labs Inc.

「2023年全球華語口說爭霸賽」6月開賽！

嚮往與世界各地的華語口說高手同台競技嗎？那你(妳)絕對不能錯過「2023年全球華語口說爭霸賽」！只要拿起手機就能馬上參賽，比賽採用AI科技，可即時評分並立即排名，比賽期間內還可隨時隨地、不限次數參賽刷分。眾家高手比賽過招，肯定緊張又刺激，如果你(妳)自認是華語口說高手，心動不如馬上行動，快來角逐名次贏得高獎金！

「2023年全球華語口說爭霸賽」6月開賽！

Step 2.1: 進入比賽官網(僑校基礎組+進階組)

- 詳細閱讀比賽簡章、比賽規則之後，找到符合資格的參賽組別，按下報名按鈕 →填寫報名資料，按下「送出」按鈕。
- 若資料有填寫錯誤情況，請重新填寫再送出一次即可。
- 請務必確認資料填寫正確且符合參賽資格，若有不符資格的報名情況，主辦單位有權利取消其參賽資格。
- 報名方式請參閱「[個人報名](#)」與「[團體報名](#)」。

參賽組別：

競賽類別	報名連結	報名資格
僑校	個人報名	(一) 本會立案/備查之海外僑校之在學學生 (未持有中國大陸護照)
基礎組	團體報名	(二) 2010年6月2日至2017年6月1日出生 · 6~12歲在學學生
僑校	個人報名	(一) 本會立案/備查之海外僑校之在學學生 (未持有中國大陸護照)
進階組	團體報名	(二) 2004年6月2日至2010年6月1日出生 · 13~18歲在學學生

其他競賽資格說明：

- (一) 不得重複報名其他組別。
- (二) 各組只需報名一次，完成任一初賽取得成績，以取得總決賽資格。
- (三) 首次登入之參賽者須申請「[全球華文網](#)」帳號並設定密碼。
- (四) 報名前請詳閱[個資蒐集、處理及利用告知事項](#)
- (五) 此為僑校學生報名網站，TCML學員請至[TCML報名頁](#)進行報名。

Step 2.2: 進入比賽官網(TCML組)

- 詳細閱讀比賽簡章、比賽規則之後，找到符合資格的參賽組別，按下報名按鈕 →填寫報名資料，按下「送出」按鈕。
- 若是要參加僑校基礎組或進階組的參賽者，請點選下方 ”Overseas Compatriot Schools registration page”進入比賽官網。
- 若資料有填寫錯誤情況，請重新填寫再送出一次即可。
- 請務必確認資料填寫皆正確且符合參賽資格，若有不符資格的報名情況，主辦單位有權利取消其參賽資格。
- 報名方式請參閱「[個人報名](#)」與「[團體報名](#)」。

Groups and Qualification :

Group	Registration Link
<u>TCML</u>	Personal Registration Group Registration

I. No age limit. All Students currently enrolled in TCML are eligible to participate in the competition.

II. Each participants can only register for one group.

III. Participants who pass the preliminary round will advance to the final round.

IV. Use or register a personal account and password on the Huayuworld.org.

V. Please read [Notification of Personal Data Collection, Processing and Use](#) before you register.

VI. For Overseas Compatriot Schools students, please go to [Overseas Compatriot Schools registration page](#).

Step 3.1: 填寫報名表: 個人報名

- 依序填寫報名資料, 資料輸入完成, 請按下送出。
- 送出後會跳出報名成功訊息, 此時至報名時所填寫的郵件信箱確認是否有收到參賽通知信件。
- 若資料有填寫錯誤情況, 請重新填寫再送出一次即可。
- 請務必確認資料填寫皆正確且符合參賽資格, 若有不符資格的報名情況, 主辦單位有權利取消其參賽資格。

2023年全球華語口說爭霸賽【僑校基礎組】初賽一

請輸入參賽資訊


全球華文網帳號	<input type="text"/>
	<small>*沒有帳號請先前往全球華文網註冊</small>
全球華文網密碼	<input type="password"/>
所在國家	<input type="text" value="台灣"/>
僑校名稱	<input type="text"/>
姓名	<input type="text"/>
出生日期(YYYY/MM/DD)	<input type="text"/>
信箱	<input type="text"/>

參賽宣告

我已閱讀並同意以下宣告事項

1. 本人如未滿20歲, 於填報參賽資訊時, 已取得法定代理人同意報名。
2. 本人已確認上開資料均屬實, 倘有不實或不符合參賽資格者, 屆時將喪失獲獎資格, 倘有冒名參加, 造成第三者之權益損失, 須自負完全法律責任。

送出



Congratulations! You have successfully registered.
Please enter the contest you signed up after
installation.

OK

Step 3.2: 填寫報名表: 團體報名

- 請下載「範例檔」, 依照範例檔欄位填寫資料。
- 範例檔輸入完成後, 請將檔案匯入, 此時會跳出匯入狀況, 請確認是否資料全部上傳成功。
- 若顯示「成功」, 請按 OK, 繼續填寫其餘報名資料; 若顯示「失敗」, 會在下方 說明失敗原因。
- 以上皆完成後, 會跳出報名成功訊息, 此時至報名時所填寫的郵件信箱確認是否有收到參賽通知信件。
- 若資料有填寫錯誤情況, 請重新填寫再送出一次即可。
- 請注意, 團體報名限制就讀同一間僑校或臺灣華語學習中心的學生。
- 請務必確認資料填寫皆正確且符合參賽資格, 若有不符資格的報名情況, 主辦單位有權利取消其參賽資格。

2023年全球華語口說爭霸賽【僑校基礎組】初賽一

請輸入參賽資訊

匯入Excel:

選擇檔案 未選擇任何檔案

*請依照範例檔填寫Excel表並匯入, 點此下載 **範例檔**

所在國家

台灣

僑校名稱

參賽宣告

我已閱讀並同意以下宣告事項

1. 本人如未滿20歲, 於填報參賽資訊時, 已取得法定代理人同意報名。
2. 本人已確認上開資料均屬實, 倘有不實或不符參賽資格者, 屆時將喪失獲獎資格, 倘有冒名參加, 造成第三者之權益損失, 須自負完全法律責任。

送出

成功 2

失敗 2

Account

Fail Reason

出生日期不符合規定。

請確認您輸入的帳號或密碼是否正確!

OK

Congratulations! You have successfully registered.
Please enter the contest you signed up after
installation.

OK

Step 4.1: 參賽通知信

- 送出報名資料後，請至報名時所填寫的郵件信箱，確認是否收到參賽通知信件。
- 若報名初賽一，將會收到初賽一、初賽二及決賽參賽通知信，共 9封。
- 若報名初賽二，將會收到初賽二及決賽參賽通知信，共 6封。

<input type="checkbox"/>	☆	▷	【MyET 會員中心】 2	【MyET-MyCT-MyJT Contest】 2023僑校學生基礎組	決賽	朗讀賽】 - 全世界最多人使用...	
<input type="checkbox"/>	☆	▷	【MyET 會員中心】 2	【MyET-MyCT-MyJT Contest】 2023僑校學生基礎組	決賽	跟讀賽】 - 全世界最多人使用的口說學..	
<input type="checkbox"/>	☆	▷	【MyET 會員中心】 2	【MyET-MyCT-MyJT Contest】 2023僑校學生基礎組	決賽	開場白】 - 全世界最多人使用的口說學..	
<input type="checkbox"/>	☆	▷	【MyET 會員中心】 4	【MyET-MyCT-MyJT Contest】 2023僑校學生基礎組	初賽	朗讀賽】 - 全世界最多人使用的口說學..	
<input type="checkbox"/>	☆	▷	【MyET 會員中心】 4	【MyET-MyCT-MyJT Contest】 2023僑校學生基礎組	初賽	跟讀賽】 - 全世界最多人使用的口說學..	
<input type="checkbox"/>	☆	▷	【MyET 會員中心】 4	【MyET-MyCT-MyJT Contest】 2023僑校學生基礎組	初賽	開場白】 - 全世界最多人使用的口說學..	

Step 4.2: 參賽通知信內容

- 參賽通知信內容:

1. 登入帳號: 全球華文網帳號登入 MyCT。
2. QR Code: 可用手機或平板等裝置, 掃描 QR Code 開啟 MyCT。
3. 比賽連結: 電腦使用者, 直接點連結, 開啟或下載 MyCT。

【MyET-MyCT-MyJT Contest】2023僑校學生基礎組 初賽【開場白】

【MyET 會員中心】
寄給 我

全世界最多人使用的口說學習平台
<http://www.llabs.com>

親愛的使用者:

您好, 感謝您參加「2023僑校學生基礎組 初賽【開場白】」。請使用此組帳號登入系統參加比賽:

帳號: **OCACTW:** [redacted]

請掃描QR code, 或開啟連結立即進行比賽:



[https://llabs-ch.app.link/\[redacted\]](https://llabs-ch.app.link/[redacted])

艾爾科技將致力於產品研發改良, 提供您最完善的服務品質。
祝您 學習愉快
艾爾科技股份有限公司 敬上

如果有任何問題, 歡迎加入官方Line客服, 由客服專員為您服務。
Line 客服: <https://lin.ee/zzfb7IP>

Step 5: 下載或開啟MyCT

- 完成報名後，系統將自動引導至下載 /開啟MyCT。
- 若已經安裝MyCT軟體，會直接開啟MyET進入比賽頁面。
- 若還未安裝MyCT軟體，會先帶你進入 Apple Store/Google Play下載安裝最新版 MyCT APP。
- 請務必在比賽前確認已安裝最新版 MyCT APP。



The screenshot shows the MyCT website interface. At the top left, there are three circular logos for ET, CT, and JT, with the text 'English.Chinese.Japanese' below them. To the right, there are language selection icons for 简体中文 (Simplified Chinese), English, 日本語 (Japanese), 한국어 (Korean), and Español (Spanish). Below the logos and language options is a navigation menu with the following items: 產品介紹 (Product Introduction), 購買資訊 (Purchase Information), 下載 (Download), 口說比賽 (Speaking Competition), 服務支援 (Service Support), 合作夥伴 (Partners), and 關於艾爾 (About Aier).

The main content area is titled 'MyCT Windows' and features an image of a laptop displaying the MyCT interface. To the right of the laptop, there is a text box that reads: '如果您已經安裝 MyCT，但未自動開啟，請手動點擊：' (If you have already installed MyCT, but it did not open automatically, please click manually:). Below this text is a blue button with the text '開啟 MyCT' and a power icon.

Below the blue button, there is another text box that reads: '如果您尚未安裝 MyCT，請先下載安裝：' (If you have not yet installed MyCT, please download and install first:). Below this text is a black button with the MyCT logo and the text 'Download'.

Step 6: 確認比賽伺服器入口及場次

- 開啟後請確認是否在【僑務委員會】伺服器的比賽頁面中。
- 進入比賽列表畫面後請確認是否為符合自身參賽資格的組別。
- 若系統未正確引導至比賽列表，而是首頁，請參閱「[如何從MyCT首頁進到比賽頁面](#)」。



Step 7: 登入MyCT

- 點擊「開始比賽」後，請按照參賽通知信上的帳號登入 MyCT。
- 請確認登入時前方的橘色字串是否為「OACTW:」，若非請將前方橘色字串更改為「OACTW:」後再接著填入帳號。



您目前連線登入的伺服器是
[僑務委員會]

➤ 從清單中選擇我的伺服器

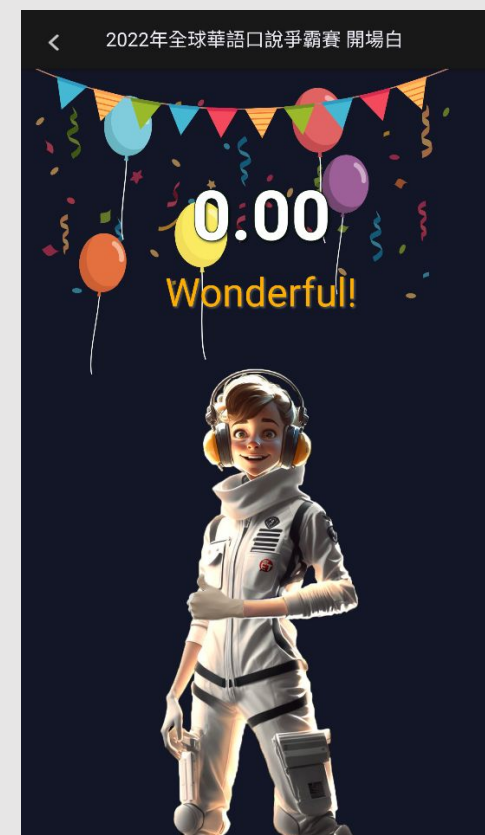
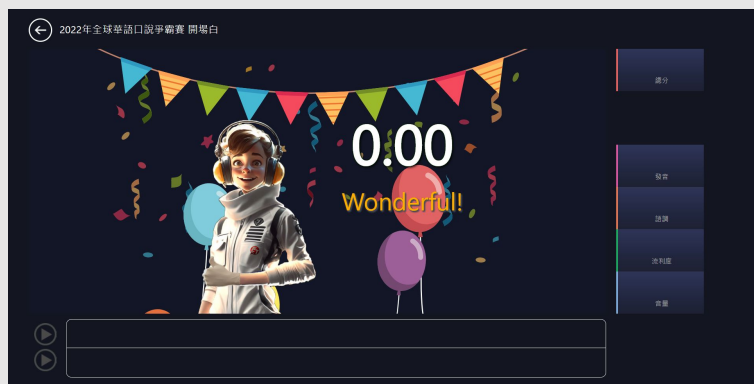
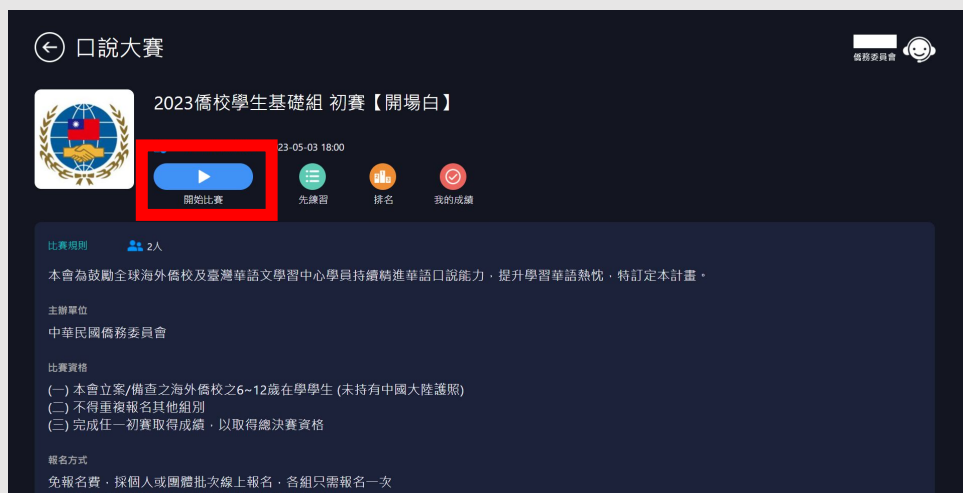
請輸入您的帳號

OACTW:

取消 繼續

Step 8.1: 開始比賽: 開場白

- 登入完成後, 點擊「開始比賽」會進入至【開場白】, 再次點擊「開始比賽」→聆聽比賽介紹及委員長給予各位參賽者的鼓勵。
- 【開場白】不計分! 完成後將不會有分數, 分數為 ”0” 為正常情況。



Step 8.2: 開始比賽：跟讀賽、朗讀賽

- 按下繼續，會至比賽列表頁面，按下要繼續比賽場次或「繼續」按鈕，系統將自動帶您進入未進行過的比賽場次。
- 比賽期間，可不限次數、隨時隨地的進行比賽，到比賽時間結束為止，系統會以您最高的分數作為比賽成績。
- 每次完成線上比賽時，請靜待成績上傳，切勿直接關閉軟體，以避免系統沒有紀錄成績。
- 注意：必須同時完成【開場白】、【跟讀賽】及【朗讀賽】，才有完整的比賽總成績喔！



Step 9: 查看排行榜

- 完成比賽後，個人成績與排名可從排行榜即時查詢，在比賽列表中點擊『總排名』即可查詢所有成績總排行

← 口說大賽

僑務委員會

2023年“僑務委員會”全球華語口說爭霸賽【僑校學生基礎組】初賽

你的最佳成績: 187.2 你的排名: 未參賽 / 2

詳細賽況資訊持續更新中，排行榜最近更新時間為 2023/05/03 11:16。

1			187.2
1			134.8

再試一次

< 口說大賽

2 1 3

2023年“僑務委員會”全球華語口說爭霸賽【僑校學生基礎組】初賽

你的最佳成績: 187.2
你的排名: 未參賽 / 2

詳細賽況資訊持續更新中，排行榜最近更新時間為 2023/05/03 11:16。

1			187.2
1			134.8

▲ 如何從MyCT首頁進到比賽頁面

- 打開MyCT後登入(確認登入前橘色字串為“OCACTW:?”), 完成登入後請點擊【比賽】。
- 在【我已經報名參加的比賽】列表下方, 可看到已報名參加的比賽, 點擊進入看到比賽頁面, 即可開始比賽。



聯絡MyCT

- 參賽過程，若有遇到任何技術問題，可利用「服務與支援」找尋問題及解決方式，或可以透過以下資訊聯繫我們。
- MyCT LINE線上客服：

